




Juin 2011 à la bibliothèque La soirée Kamishibai des élèves de CE1 de Mme Meunier école Emile Roux

Avec l'aide de Catherine (une bibliothécaire) et d'Aline, les enfants ont créé leur Kamishibai, à partir de contes existants.



Compte rendu des enfants :

- on a commencé par l'écoute de 5 contes sans pouvoir regarder les images.
- on en a choisi un chacun et on s'est regroupé en 5 groupes.
- la maîtresse nous a donné des fiches où les histoires étaient écrites et découpées en 8 ou 10 parties (morceaux).
- Catherine est venue dans l'école pour nous aider à lire à voix haute et donner des conseils.
- nous répétions souvent.
- pendant ce temps, nous avons imaginé les illustrations de nos parties avec l'aide d'Aline.
- nous les avons dessinés, peints, coloriés et "feutrés", pour ensuite créer nos kamishibai (dessin d'un côté, puis écriture derrière pour lire), puis nous les avons plastifiés.
- nous avons répété nos lectures devant les CP de l'école, puis les Grandes Sections.
- la veille de notre soirée, nous avons répété à la bibliothèque devant les Petites Sections de l'école Blancs-Bouleaux, en situation de spectacle.



-enfin le grand jour est arrivé, nous avons répété devant les CE1/CM1 et le soir ce fut **le grand soir!**

-nous nous sommes habillés avec des couleurs en accord avec nos kamishibai.

-nous étions 3 groupes répartis sur les 3 niveaux de la bibliothèque.

-nous avons lu 3 fois devant les parents.

-puis nous avons fêté cela avec un apéritif.



Phrases des enfants sur leurs impressions :

C'était très bien mais j'étais stressé. Nathan

J'étais tranquille. Grace

J'ai adoré. Mathilde

Je n'ai pas eu le trac car on a répété devant plusieurs classes. Lou

J'ai aimé car les gens étaient attentifs. Adrien

On était bien organisés. Audrey

A la fin nous étions très excités. Eva

C'était extraordinaire. Thomas K.

J'ai adoré la soirée. Marin